

Prix et qualité du service de prévention et de gestion des déchets ménagers et assimilés

Rapport 2022



Compétence

La Communauté de Communes assure :

- La collecte des ordures ménagères en porte-à-porte
- La collecte des emballages recyclables et papiers en apport volontaire
- La collecte des encombrants et déchets dangereux en déchetteries
- La collecte des déchets verts en porte-à-porte
- La gestion de la Recyclerie du Plateau Picard
- La sensibilisation

Le traitement des déchets ménagers est délégué au Syndicat Mixte du département de l'Oise (SMDO)

- Collecte et traitement des déchets de déchetteries
- Transfert des déchets vers les sites de traitement
- Gestion du centre de tri et du centre de valorisation énergétique
- Revente des matériaux



Compétence

Les points marquants de l'année 2022

- ⦿ Poursuite de l'étude préalable à la tarification incitative et suspension de la mise en œuvre du projet
- ⦿ Hausse du taux de TEOM de 13 à 15% pour couvrir la hausse des coûts du service
- ⦿ Recrutement d'une ambassadrice du tri
- ⦿ Projet « ma famille s'agrandit avec une poule » : remise de poules de réforme aux foyers volontaires



MOU10

Compétence

Les points marquants de l'année 2022

- ⦿ Turn-over important en déchetterie / Recyclerie
 - ⦿ Intégration et formation de 5 nouveaux agents
- ⦿ Mise en œuvre du plan chaleur encadrant l'adaptation du service
- ⦿ Mise en place d'un test d'ouverture du magasin de la Recyclerie le mercredi après-midi
- ⦿ Réfection du sol de l'atelier de la Recyclerie et déménagement provisoire



Diapositive 4

MOU10 Structurer et équilibrer (on voit ça ensemble)

Microsoft Office User; 08/10/2021

MOU12

Accueil et administration

Effectif

- 1 responsable de service
- 1 agent d'accueil et 3 assistantes mutualisées avec le service eau et assainissement (2,15 ETP)

Principales missions

- Gestion du service
- Accueil physique et téléphonique
- Distribution des bacs, sacs, composteurs
- Attribution des badges déchetterie
- Gestion des incidents de collecte et réclamations



Prévention et sensibilisation

Effectif

- Un agent chargé de sensibilisation / prévention

Chiffres clés 2022

- 1300 personnes sensibilisées dont 743 scolaires
- 177 composteurs vendus
- 7900 bacs contrôlés par l'ambassadrice du tri et 1 110 « cravates » déposées
- 497 poules remises à 175 foyers
- 15 nouveaux Eco-jardiniers formés



Diapositive 5

MOU12 Photo de l'accueil actuel à fournir par Stéphane

Microsoft Office User; 08/10/2021

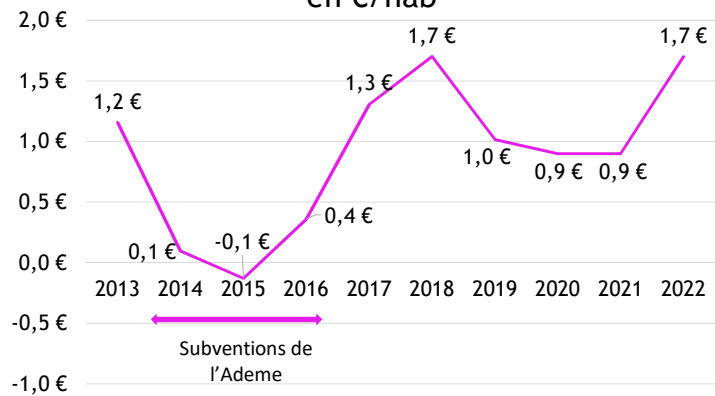
MOU16

Prévention et sensibilisation

Coût

- 51 131 €, soit 1,7€/hab. dont 14 898 € pour l'acquisition des composteurs
- En hausse en 2022 du fait de la reprise de la sensibilisation scolaire

Coût de la prévention et de la sensibilisation en €/hab



La collecte des ordures ménagères

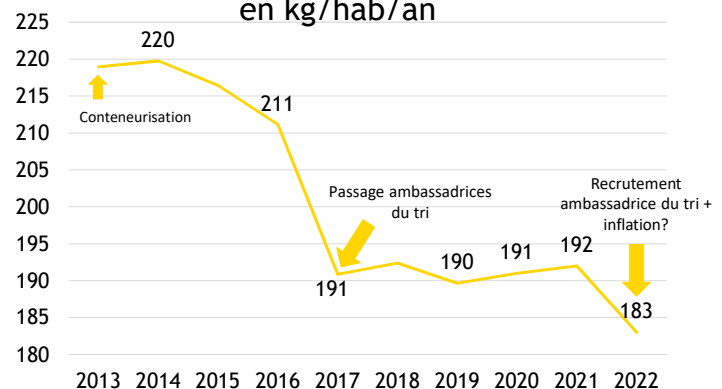
Organisation

- confiée à l'entreprise Gurdebeke

Quantités collectées

- 5.616 tonnes
- 183 kg/hab/an
- En baisse (-5%)
- 14 % sur 10 ans

Quantité d'ordures ménagères collectée en kg/hab/an



Diapositive 7

MOU16 Maximiser l'espace du graphique

Microsoft Office User; 08/10/2021

La collecte des ordures ménagères

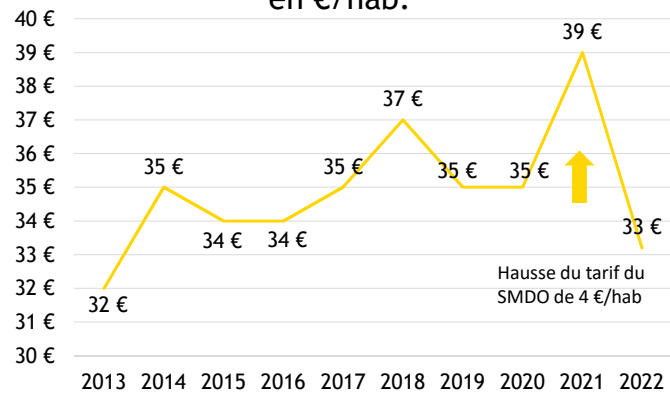
Coût

- 1 016 148 €
- Soit 33 €/hab.

Investissements

- 11 400 € pour l'achat de bacs

Coût de gestion des ordures ménagères en €/hab.



Emballages et papiers

Organisation

- Collecte confiée à l'entreprise Gurdebeke

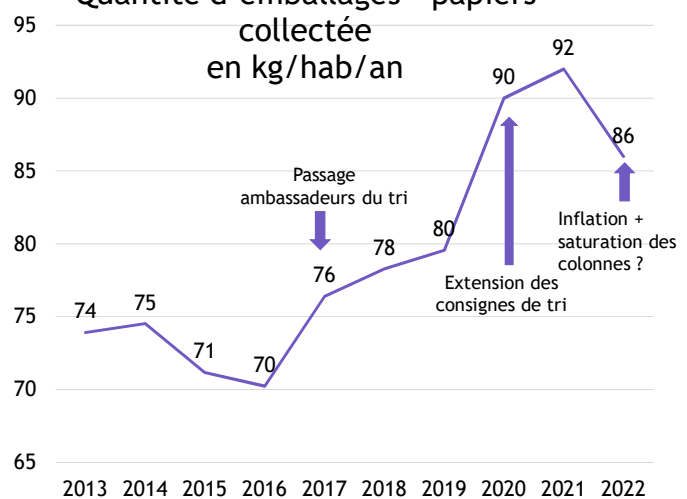
Effectif

- 1 agent pour l'entretien des abords des conteneurs de tri

Les quantités collectées :

- 2.646 tonnes
- 86 kg/hab/an
- En forte baisse : conjoncture économique mais plus forte que dans les territoires alentours

Quantité d'emballages - papiers collectée en kg/hab/an



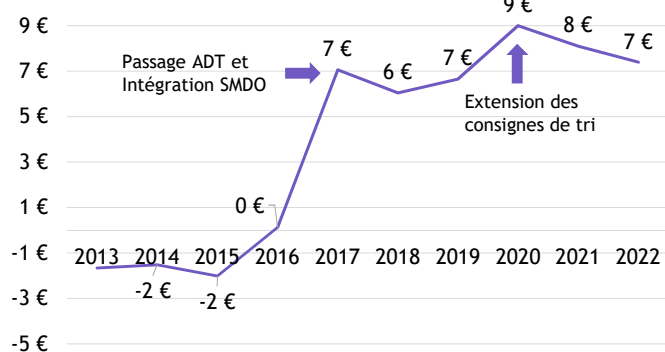
Emballages et papiers

Coût

(recettes directes déduites)

- 226 079 €
- Soit 7 €/hab.
- Relativement stable depuis l'intégration du SMDO

Coût des emballages et papiers en €/hab



MOU17

Emballages et papiers

Les investissements

● Dépenses

- 1 250 € pour l'achat de colonnes de tri
- 1 680 € de travaux sur les points tri
- 3 557 € d'achat de contenants de tri pour city stades

● Recette 3 288 € (FCTVA)

● Solde : 3 288 €



Diapositive 12

MOU17 Graisser et colorer les nombres

Microsoft Office User; 08/10/2021

Déchets verts en porte-à-porte

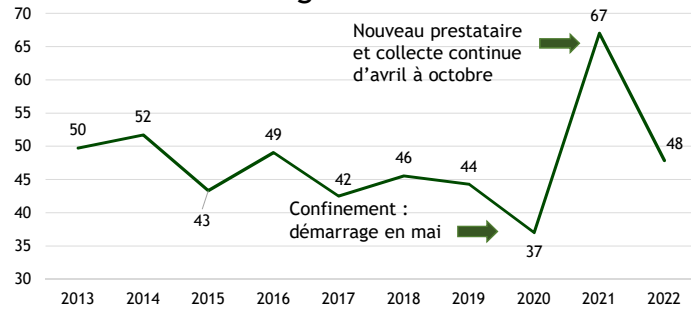
Organisation

- Collecte confiée à l'entreprise Sépur

Les quantités collectées

- 1 468 tonnes
- 48 kg/hab/an

Quantité de déchets verts en pàp en kg/hab/an



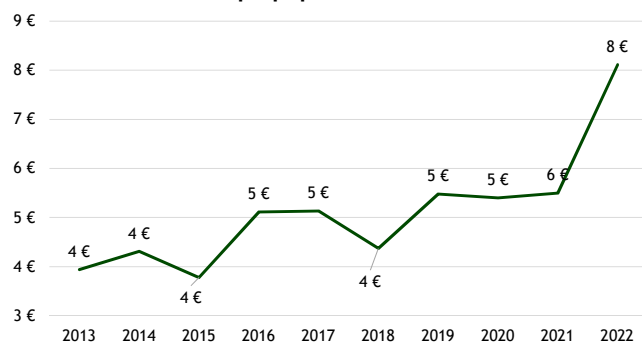
Déchets verts en porte-à-porte

Coût

(recettes directes déduites)

- 248 257 €
- Soit 8 €/hab.
- En forte hausse en 2022 (+46%) : 12 mois de facturation de collecte, révision des prix du marché et affectation de charges de personnel administratif

Evolution du coût des déchets verts en pàp par habitant



Déchetteries

Les sites et l'organisation

- ④ 4 déchetteries et accès à celle d'Ansauvillers pour 3 communes
- ④ Accueil et gestion des sites en régie
- ④ Collecte des bennes et traitement des déchets par le SMDO

Effectif : 6 équivalent temps plein

- ④ 1 chef d'équipe
- ④ 3 agents (temps plein)
- ④ 5 agents mutualisés avec la Recyclerie (2 ETP)



Déchetteries

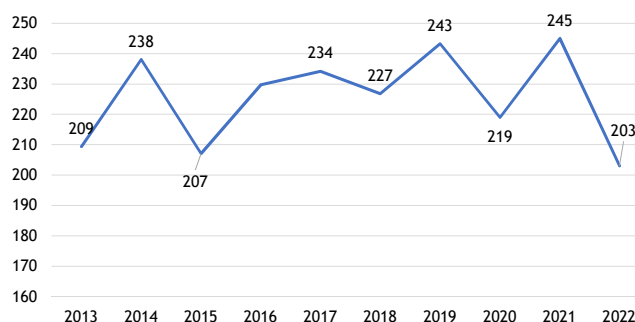
Quantités collectées

- ④ 6 240 t (hors gravats) soit **203** kg/hab
- ④ 3 344 t de gravats soit 109 kg/hab
- ④ Un tonnage en forte baisse par rapport à 2021 (TV, gravats, déchets verts)

Évacuations de bennes

- ④ 1 858 rotations
- ④ 36 rotations hebdomadaires en moyenne

Quantité de déchets collectés en déchetterie (hors gravats) en kg/hab

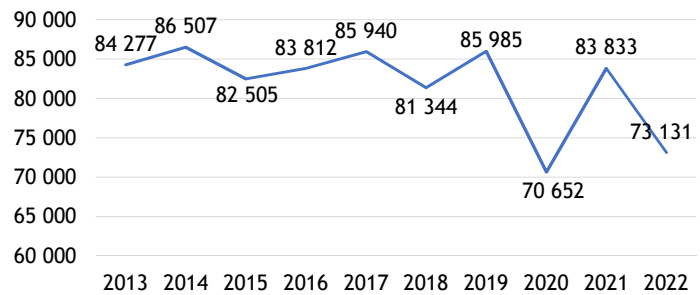


Déchetteries

Fréquentations

- 73 131 visites
- Année de faible fréquentation

Fréquentation en déchetteries



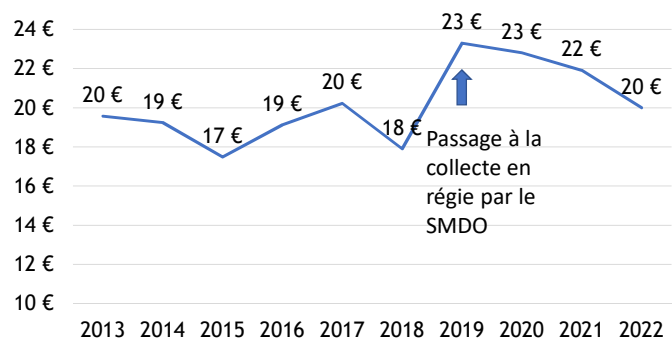
Déchetteries

Coût de fonctionnement

(recette directes déduites):

- 613 132 €
- Soit 20 €/hab.
- En baisse depuis 2019 :
amélioration du tri +
baisse du tonnage en
2022
- Tarif SMDO 2022 :
29,9€/hab (+17%/2019)

Coût des déchetteries en €/hab



Déchetteries

Investissements

- ⦿ **Dépenses : 25 890 €** pour l'acquisition de matériel (souffleurs, PDA, système de pesée des ponts bascule)
- ⦿ **Recettes : 6846 €** de reversement FCTVA
- ⦿ **Solde : 19 045 €**



La Recyclerie du Plateau Picard

Effectif : 5,6 équivalent temps plein

- ⦿ 1 chef d'équipe
- ⦿ 3 agents de collecte et valorisation
- ⦿ 5 agents mutualisés avec les déchetteries



La Recyclerie du Plateau Picard

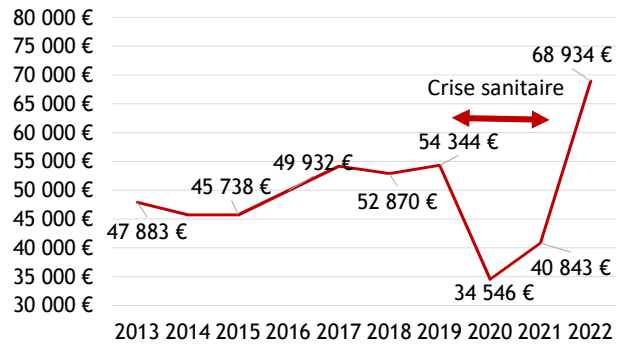
La collecte

- 343 collectes à domicile (29 par mois)

La vente

- 49,5 jours d'ouverture du magasin
- 68 934 € de recette, en hausse de 27% par rapport à la meilleure année (2019)
- 40 691 objets vendus
- Une nouvelle dynamique liée à la mise en place d'une nouvelle équipe

Evolution de la recette du magasin de la Recyclerie en €

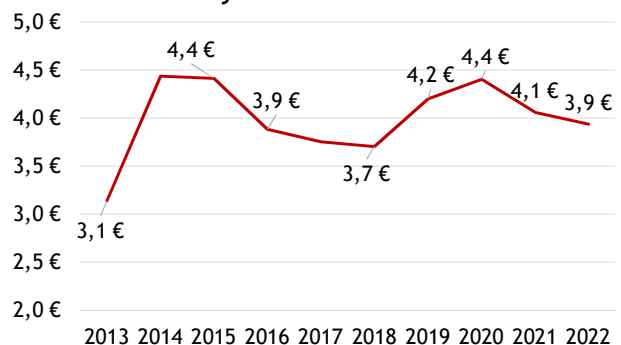


La Recyclerie du Plateau Picard

Coût recettes déduites :

- 120 458 €
- Soit 3,9 €/hab.

Evolution du coût de la Recyclerie en €/hab

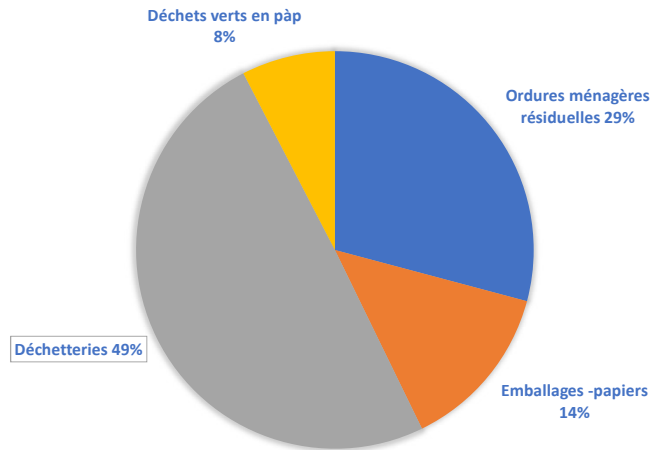


Synthèse

Quantité totale de déchets ménagers collectés

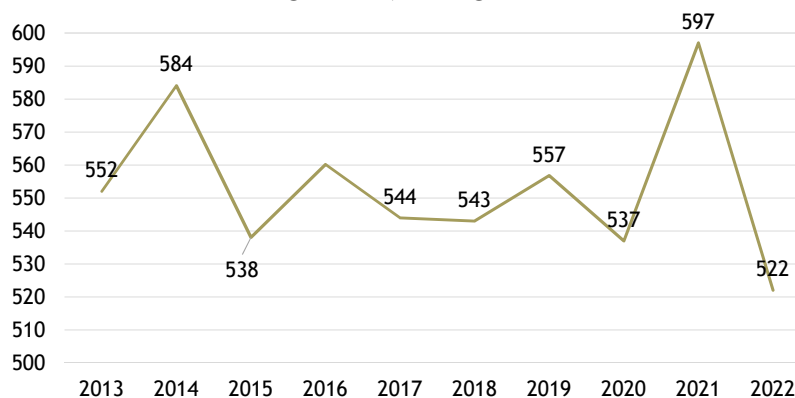
- 15 970 tonnes
- Soit 522 kg/hab. (hors gravats)
- 50 % en déchetterie
- 29 % en ordures ménagères résiduelles

QUANTITÉS DE DÉCHETS COLLECTÉS EN KG/HAB



Synthèse

Quantité totale de déchets collectés (hors gravats) en kg/hab



Une relative stabilité avec 2 pics en 2014 et 2021

- Production en baisse après une année 2021 record

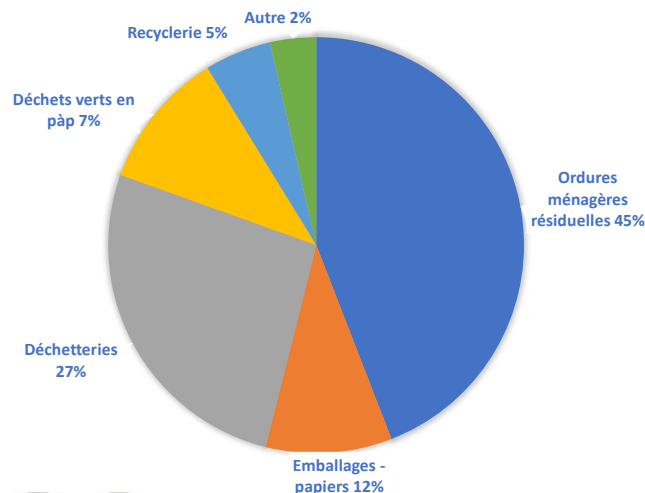


Synthèse

Coût global de la gestion des déchets (recettes déduites):

- 2 307 292 €
- Soit 75 €/hab.
- 44% pour les ordures ménagères résiduelles
- 27% en déchetterie

COÛT DE GESTION DES DÉCHETS EN €/HAB



Synthèse

Evolution

- Un coût global en baisse en 2022 (-143 000 € / -6%)
 - Baisse du coût de traitement des ordures ménagères (-159 000 €) après une forte augmentation en 2021
- Un coût global en hausse de 26% (+460 000 €) en 10 ans. Principaux facteurs :
 - Baisse des recettes liées au tri (-285 000 €)
 - Hausse du coût de collecte des déchets verts (+80 000 €)
 - Hausse du coût de traitement des ordures ménagères résiduelles (+74 000 €)

Coût résiduel global de la gestion des déchets en €/hab

